




WOCHENPLAN Klasse 3.1


vom 6.4.-9.4.2020


	Aufgaben	erledigt? ✓
Deutsch	Jo-Jo Sprachbuch S. 96 und S. 97	
	Raubritter Ratzfatz - lies Kapitel 3 bis 5! Langsam wird die Geschichte spannend. Ihr werdet sehen: Auch die Papas machen Dummheiten. Und manchmal sind die Kinder schlauer und müssen helfen...	
	Bearbeite die Arbeitsblätter! Na gut, sind schon ein paar mehr. Aber teile dir das ein. Denk daran, dass du in den Osterferien leider 😊 keinen Wochenplan bekommst.	



	Aufgaben	erledigt? ✓
Sachun- terricht	AB „Steckbrief über das Coronavirus“ (! Wenn du das AB nicht ausdrucken kannst, schreibe die Fragen einfach auf ein anderes Blatt und beantworte sie dort.)	
	 2 Erklärvideos zu dem Thema „Corona“ anschauen: „<u>Welche Symptome hat man bei Covid-19?</u>“ und „<u>Woher kommt das Virus?</u>“ Die neuen und alten Videos helfen dir bei Bear-beitung des Arbeitsblattes.	
	So findest du es: 1. Suche bei Google „WDR Die Sendung mit der Maus“ 2. Klicke auf „Die Seite mit der Maus - WDR“ 3. Klicke auf das rechte Fenster „Corona“ 4. Scrolle mit der Maus etwas hinunter, dann findest du die 2 Videos Oder gebe diesen Link in der Suchleiste ein: https://www.wdrmaus.de/extras/mausthemen/corona/index.php5	


	Aufgaben	erledigt? ✓
Mathe	AB „Wiederholungshelden 4 – Größen“ (WDH zu €, Gewichte und Längen)	
	RR 3.2. S. 38, 39, 40	
	HR 3.2. S. 29, 30	

	Aufgaben	erledigt? ✓
Bildende Kunst	<p>Hast du Lust, deinen Eltern eine schöne, unvergessliche Osterkarte zu schenken? So geht's:</p> <ol style="list-style-type: none"> 1. Suche dir ein Ostergedicht oder ein Osterspruch aus. Hier findest du schöne Vorschläge: http://www.fruehling-gedichte.net/ostern/ostergedicht-kurz.html 2. Schreibe den Spruch in Schreibschrift auf ein schönes Blatt. Du kannst auch farbigen Karton nehmen. 3. Jetzt suche dir ein Ausmalbild aus. Klicke dazu auf die Datei: Kunst Ausmalbilder Ostern. (Tipp: Du musst nicht alle Bilder ausdrucken. Du kannst auch einzelne Seite ausdrucken. Papa oder Mama helfen sicher dabei). 4. Male das Bild bunt, schneide es aus und klebe es auf das Blatt mit dem Osterspruch. 5. Osterkarte gut vor den Eltern verstecken und an Ostersonntag schenken. (Tipp: Merke dir gut, wo du die Karte versteckt hast, sonst...☺) 	

	Aufgaben	erledigt? ✓
 Sternchen- aufgaben (freiwillig) Mathe	<p>Kartei 1x1 mit Zehnerzahlen (Wenn du die AB nicht ausdrucken kannst, schreib die Aufgaben einfach in dein Rechenheft ab und löse sie dort.)</p>	
	<p><u>1x1 Space Rennen</u> So findest du es: Gebe diesen Link in der Suchleiste ein: https://www.arcademics.com/games/space-race Und so funktioniert: Drücke auf „PLAY“, gebe deinen Namen ein und drücke auf „CONTINUE“. Drücke anschließend auf den blauen Knopf „PLAY NOW“ und los geht's.</p>	

Sternchen- aufgaben (freiwillig) Deutsch 	Aufgaben	erledigt? ✓
	Bearbeite ein weiteres Arbeitsblatt zu Raubritter Ratzfatz	
	Mit den 2 Arbeitsblättern kannst du testen, was du drauf hast...	

 Sternchen- aufgaben (freiwillig) Sport 	Aufgaben	erledigt? ✓
	Das Basketballteam ALBA Berlin hat wieder ein neues Video für euch. Dieses Mal geht es um Koordination und Rhythmus. <u>Erzähl mir doch mal wie dir diese Sportstunde daheim gefallen hat, wenn du sie ausprobiert hast ☺.</u> So findest du es: Gebe diesen Link in der Suchleiste ein: https://www.youtube.com/watch?v=lij9O93WpH4 Oder gebe bei „Youtube“ in der Suchleiste „Albas tägliche Sportstunde Grundschule“ ein.	

 Sternchen- aufgaben (freiwillig) Ev. Religion	Aufgaben	erledigt? ✓
	Lies den Brief von Pfarrer Siegel! Dort findest du die biblische Geschichte zu Ostern (den Anfang nur!) und ein Backrezept...	