




WOCHENPLAN Klasse 3.1



vom 4.5.20 – 8.5.2020

	Aufgaben	erledigt? ✓
Deutsch	Jo-Jo Sprachbuch Seite 113 ganz	
	Raubritter Ratzfatz: lies Kapitel 7 und 8	
	Raubritter Ratzfatz: 2 Arbeitsblätter	
	Bearbeite die PINs bei ANTON 	

	Aufgaben	erledigt? ✓
Mathe	<p>Diese Woche geht es in der RR mit einem „neuen“ Thema weiter: <u>Multiplikation (·) zweistelliger Zahlen.</u> (Eins verrate ich euch schon, wir müssen in Päckchenform rechnen, auch wenn Constantin mich jetzt vielleicht zuhause verflucht☺.)</p> <p>Das funktioniert so ☺:</p> <p>Die Aufgabe in der RR (S.50) lautet <u>4·24=</u> Wir schreiben wie immer die 4 unter die 4 und zerlegen die 24 in Z und E: Dann rechnen wir</p> $\begin{array}{r} 4 \cdot 24 = \\ 4 \cdot 20 = 80 \\ 4 \cdot 4 = 16 \end{array}$ <p>Wir addieren beide Ergebnisse ($80+16=96$) und notieren das Ergebnis oben in der Aufgabe: <u>4·24=96</u></p> $\begin{array}{r} 4 \cdot 20 = 80 \\ 4 \cdot 4 = 16 \end{array}$ <p><i>(Bearbeite diese Woche in Mathe die Aufgaben in der Reihenfolge, wie sie hier im Wochenplan angegeben ist. Falls du Schwierigkeiten hast, kannst du mich jederzeit anrufen oder deine Eltern können mir auch eine E-Mail schreiben.)</i></p>	
	RR 3.2. S. 50 mit Heftaufgaben	
	HR 3.2. S. 34	
	Bearbeite den Pin bei „Anton“  <u>Halbschriftliche Multiplikation</u>	
	WDZ S. 34	

Sachunterricht 	Aufgaben	erledigt? ✓
	AB „Die Burganlage“ (1)	
	AB „Die Burganlage“ (2) – Burg beschriften	



Sternchenaufgaben Mathe	Aufgaben	erledigt? ✓
	Bearbeite den Pin bei „Anton“  <u>Multiplikation von Kommazahlen</u>	
	Bearbeite den Pin bei „Anton“  <u>Maßeinheiten von Längen</u>	